Газета МДОУ «Детский сад № 22 общеразвивающего вида»,пгт Шудаяг

Голосистый петушок

3 выпуск
2019-2020

**В это нелегкое время мы вновь приветствуем вас на наших страницах.
И как всегда есть много интересного и нового, что мы хотим вам рассказать.**

В этом выпуске вы узнаете:

1. Великая победа!
2. Будьте здоровы!
3. Знакомьтесь, наши педагоги
4. Чем занять ребенка дома?
5. Безопасность -это важно!
6. Наши выпускники!

Поздравляем!

**День защиты детей, словно,
Тигрята играют на зелёной траве,
Рисуют и поют, как птицы в небе!
О, прекрасен этот денёк, словно одуванчики.
Родители радуются им, их талантам.
Солнышко светит ярким золотом,
Детей охраняет только Бог!
Люди, любите детей, счастье — это они!**

Великая победа!

Великая Отечественная война закончилась 75 лет назад. Эта война изменила ход мировой истории, судьбы людей и карту мира. Наш народ противостоял мощному натиску высокоорганизованного и хорошо вооружённого противника — нацистской Германии и её союзников. Мы выстояли и победили.

За Победу была заплачена самая высокая цена — цена жизни. В судьбе каждой семьи война оставила свой след. Деды и прадеды, бабушки и прабабушки каждый день совершали свой подвиг. Они шли на смерть в наступательных операциях, рыли окопы и организовывали полевые госпитали, уходили в леса, для того чтобы стать партизанами, работали в тылу. Для каждого было своё дело. И оно приближало последний день войны.

День Победы — это праздник, объединяющий поколения. Мы помним свою историю и гордимся ею!

Наши ребята со своими родителями и воспитателями тоже чтут память о этой нелегкой войне. Так ребята 12 группы выучили и онлайн прочитали стихотворение А.Размыслова «Братаны».



На фронт ушли четыре парня,
Четыре брата фрицев бить.
А я остался в коми парме,
И днем и ночью погрубить.

Под небом ласковым и чистым,-
Отвагой, смелостью нам жить.
И лютым недругам-фашистам
Родной страны не покорить.



В победу нашу твердо верю,
Мы тем живем, на том стоим.
Мы обломаем зубы зверю
И спесь его мы укротим.

В бою родных четыре брата
Не пожалеют жизнь отдать.
Отчизну любим нежно, свято.
И бережем ее, как мать.

И я пошел врагу навстречу,
Куда позвал меня народ.
И все братаны, разной речи,
Пошли лавиною вперед.

За все заплатит лютый ворог,
Над ним уже витает страх.
Наш путь нелегок, но недолог,
Вот-вот растоптан будет враг.

Получилось очень проникновенно.

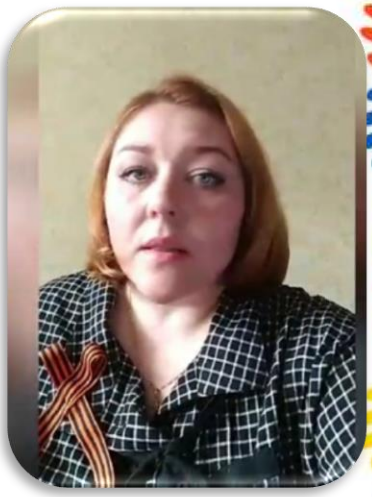

Ребята 14 группы, со своими родителями подготовили поделки из бросового материала, посвященные военной технике. Самолеты, танки и пулемет получились очень яркими.

В этом году, к сожалению, из- за введенного по всей стране режима самоизоляции были отменены парады. В связи с этим прошел онлайн- проект «Бессмертный полк». Многие смогли почтить своих родных, участвовавших в этой великой войне. Люди по всей России присылали фото и имена тех, кто участвовал в той нелегкой войне. И наш сад не исключение.

Хочется верить что и дальше, из поколения в поколение будут передаваться фото и рассказы о героических поступках своих предков. Помнили и чтили тех, кто завоевал мир для нас.

Статью подготовила: Семяшкина Т.В.

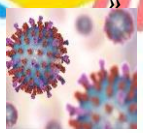

Будьте здоровы!

В последнее время наша жизнь кардинально изменилась. Эти изменения коснулись всех людей на планете. Виновник этих изменений - **коронавирус**, который быстро распространяется по всей планете.

Неудивительно, что очень многие переживают за здоровье себя и своих близких. В ситуации, когда о коронавирусе говорят везде - в СМИ, на улице, в магазинах, дома - дети не могут не знать об эпидемии.

Как лучше всего объяснить ребенку, что происходит и как защититься от инфекции?

Несмотря на то, что дети до 7 лет очень быстро воспринимают и запоминают новую информацию, всё же они не в силах осознать и понять масштаб мировых событий, им нужны простые и понятные термины для этого. Например, если дети слышат, что люди, которые заболевают коронавирусом, умирают, то они и сами думают о том, что скоро заболеют и даже умрут. Больше всего в этот момент им нужно заверение, что мы о них позаботимся несмотря ни на что.

Спросите своего ребенка: что он знает?

Если вы заметили, что ребенок, играя, упоминает слово «коронавирус», или вдруг его игрушки «болеют», попытайтесь выяснить, что он знает. Для этого задайте несколько вопросов:

- Похоже, ты что-то слышал о коронавирусе. Что ты знаешь об этом?
- Некоторые люди говорят о коронавирусе. Ты знаешь что это?
- Многие люди в последнее время беспокоятся о том, что могут заболеть. Интересно, почему они так волнуются. Как ты думаешь?

Поправьте неверные суждения ребенка и дайте ему простое объяснение, продолжив заверения.

Если ваш ребенок может рассказать вам, что он знает о коронавирусе, ваша первая задача - исправить любую дезинформацию. Предлагайте простые и прямые объяснения. Вот несколько советов для объяснений маленьким детям:

- Коронавирус - это то, что делает людей больными.
- Коронавирус - такой маленький, что его не видно.
- Из-за микробов люди могут заболеть.
- В последнее время коронавирусом болеют некоторые люди.
- У некоторых людей кашель и температура.
- Некоторые люди нуждаются в лекарствах, когда заболевают.
- Некоторые люди попадают в больницу, когда заболевают.

- Врачи, медсестры и другие работники лечат больных, и они поправляются.
- Через некоторое время лечения люди выздоравливают.
- Есть вещи, которые помогут нам не заболеть, например, если мы будем мыть руки.

Некоторые дети, возможно, слышали, что люди умерли от коронавируса. Не игнорируйте их страхи, но не зацикливайтесь на этом. Им достаточно заверения, что вы о них позаботитесь. Ответ может быть такой:

Да, некоторые люди умирают от коронавируса, но это случается очень редко. Большинство людей выздоравливают. Я не думаю, что это то, о чем нам нужно беспокоиться.

Наконец, напомните ребенку о случаях, когда он заболевал, а затем выздоравливал:

Все люди иногда болеют. Помнишь, когда ты был болен, я давал(а) тебе лекарство, мы много читали и отдыхали, потом тебе стало лучше и ты поправился? И в любое время, если что-то случится, я буду о тебе заботиться и все будет хорошо.

Посмотрите вместе с ребёнком мультфильмы или почитайте книги, где герои болели, но в итоге выздоровели:

- Цветик-Семицветик;
- Айболит;
- Трое из Простоквашино;
- Про бегемота, который боялся прививок;
- Птичка Тари (про крокодила, который не чистил зубы);
- Смешарики «Ежик и здоровье»;
- Виктор Драгунский «Зеленчатый Леопард».

Во время стресса дети нуждаются в предсказуемости и последовательности обычных действий. Родителям это тоже нужно! Так что играйте, общайтесь со своим ребенком, смотрите мультфильмы, читайте сказки. И помните: спокойный родитель – залог спокойного ребенка. Всем спокойствия и здоровья!

Статью подготовила Иванова Е.Н.

Знакомьтесь, наши педагоги.

Сегодня мы в гостях у воспитателей группы № 10 «Звёздочки» Семяшкиной Татьяны Викторовны и Ивановой Елены Николаевны.

- ***Елена Николаевна, как давно вы работаете в системе дошкольного образования?***

Мой педагогический стаж - 9 лет, хотя в детском саду я работаю больше десяти лет. Вначале я немного проработала младшим воспитателем.

- Расскажите, как Вы пришли в профессию?

С детства я люблю детей. Мечтала стать воспитателем или учителем начальных классов. Сажала игрушки, куклы в ряд, читала им сказки, пела песни, рисовала с ними, любила заниматься с детьми младшего возраста. Я всегда умела находить общий язык с малышами. Ведь они такие милые, открытые. В один прекрасный момент я поняла, что всё-таки работа с детьми – это моё призвание. В профессию я пришла, будучи в зрелом возрасте осознанно и очень рада этому.

– Чем вас привлекает ваша профессия?

Моя профессия привлекает добротой, искренностью, доброжелательностью. Профессия воспитателя очень человечная, приносящая удовлетворение и душевный комфорт. Я с удовольствием участвую с детьми в разных конкурсах, фестивалях, играх, викторинах, соревнованиях. Постоянно стараюсь повышать свой профессиональный уровень, участвуя в мастер – классах для родителей, коллег, в педагогических конкурсах разного уровня.

– Что является самым сложным в вашей работе?

Самоконтроль над своим эмоциональным состоянием, над своим саморазвитием и профессиональной компетентностью. Работа с детьми требует особого внимания и сосредоточенности, индивидуального подхода и чуткости.

– Довольны ли вы, что когда-то выбрали эту профессию?

Да, конечно. Ведь самыми яркими моментами являются детские праздники и утренники. Во время их проведения испытываешь сильнейший эмоциональный подъем, когда видишь сияющие радостные глаза детей, счастливые улыбки родителей.

– О чём бы вы хотели предупредить тех, кто собирается получить такую же профессию?

Профессия воспитателя предполагает отдачу на сто процентов. Способны ли вы выкладываться по полной программе каждый день? Прежде всего, необходимо правильно оценить себя и свои личностные качества. Понять. способны ли вы каждый день проживать с детьми, делить их радости и беды, невзирая ни на что.

– С каким девизом вы идёте по жизни?

У воспитателя нелёгкая работа –
О детках постоянная забота.
Какую песню спеть, чтоб глазки закрывались,
И что сказать, чтоб детки улыбались.
Чтоб детский сад стал домом непременно!
Старанье воспитателя бесценно.
С такой душой, с такою теплотой
Ребенок каждый будто бы родной.

Продолжаем свою беседу с Семяшкиной Татьяной Викторовной.

- Татьяна Викторовна, как давно вы работаете в системе дошкольного образования?

В образовании я работаю уже более 18 лет. Школа была моим первым опытом работы с детьми. Где я не преподавала и работала не на прямую с детьми, но всегда находила общий язык с ними. Мой педагогический стаж 7 лет.

-Расскажите, как Вы пришли в профессию?

Я всегда любила нянчиться с младшими детьми, любила играть с ними в школу, в дочки матери и мне всегда говорили, что я, имею подход к детям. Сначала я устроилась кладовщиком в детский садик, присматривалась к работе воспитателей. Позже заведующая предложила мне попробовать себя в роли воспитателя, и я поняла, что это моё. Позже закончила Сыктывкарский Гуманитарно- педагогический колледж им. И.А.Куратова.

- Почему я выбрала именно профессию педагога дошкольного образования?

Воспитатель детского сада – это состояние души. Он дарит тепло своего сердца. Работа воспитателя - это не просто труд. Это прежде всего, способность отдать

всего себя, без остатка. В зависимости от обстоятельств воспитателю приходится выступать в разных ролях: он для детей и учитель, который все знает, всему учит, и товарищ по игре, и близкий человек, который все поймет и поможет в трудную минуту.

Известно, что профессия педагога требует постоянного самообразования. Что же является источником ваших знаний?

Я стараюсь идти в ногу со временем, читаю много педагогической литературы, подписана на различных педагогических сайтах. Со своими детьми мы участвуем в разнообразных конкурсах как городского, так и Российского уровня, имеем различные награды. Часто делимся опытом на различных сайтах.

Татьяна Викторовна что вы ждёте от профессии?

Быть всегда добрым другом для детей , чтобы каждое утро начиналось с улыбки ребенка, каждый день открывал мне и ребятам новые возможности, дарил незабываемые впечатления от общения друг с другом.

Благодарим Елену Николаевну и Татьяну Викторовну за участие в беседе. Желаем им здоровья, благополучия и успехов в работе.

Статью подготовила: Зубченко Т.А

Делаем вместе.

Мы сейчас все переживаем неспокойное и не совсем привычное для нас время. Как взрослым, так и детям пришлось столкнуться со многими вещами, которые поменяли наш обычный жизненный уклад. Это и: смена привычной жизнедеятельности, иной режим дня, спад физической активности, ограничение в свободе и, что немаловажно, мы все испытываем эмоциональные перемены. В наши дни, когда родители вынуждены находиться дома вместе со своими детьми, возникают много сложностей, вопросов, непониманий.

Как же организовать досуг и совместное время препровождение. Конечно, же ребенку дошкольного возраста, в отличие от школьника, нужно помочь организовать свою деятельность Как это сделать?. Вот несколько советов:

1. Рисование. Дать ребенку альбом, краски, фломастеры, карандаши. Задать тему, которая ему понравится или нарисовать совместный рисунок. Вместо альбома можно использовать рулон старых обоев или ватман.

2. Занимательные раскраски. Заготовки для раскрашивания легко найти в интернете и распечатать, ну или купить в магазине.

Найди на этой картинке пятнадцать спрятанных букв Ж.

Какой подарок скрывается в коробке? Раскрась – узнаешь!

3. Дополнить или закончить рисунок. Заготовки также нетрудно распечатать или даже нарисовать самим. Ребенок будет пытаться закончить недорисованный рисунок, где не хватает деталей или целой части, главное, чтобы картинка была ему интересна.

4. Лепка. Пластилин, соленое тесто или тесто для лепки – все подойдет. В дело могут идти и разные подручные мелочи, такие как пуговицы, семена, стрежень ручки или трубочка от сока.

5. Буквы и цифры из цветного картона увлекут на некоторое время неугомонного карапуза. Можно пририсовать им глаза, носы и рты. По составлять имена.

6. Коллаж из вырезанных картинок, сухих листьев и цветов – отличный способ развивать творческие способности и мелкую моторику. Для этого понадобится клей или домашний клейстер.

7. Думаю пазл есть у всех.Но можно разнообразить их, разрезав открытку или картинку на несколько частей – пусть собирает.

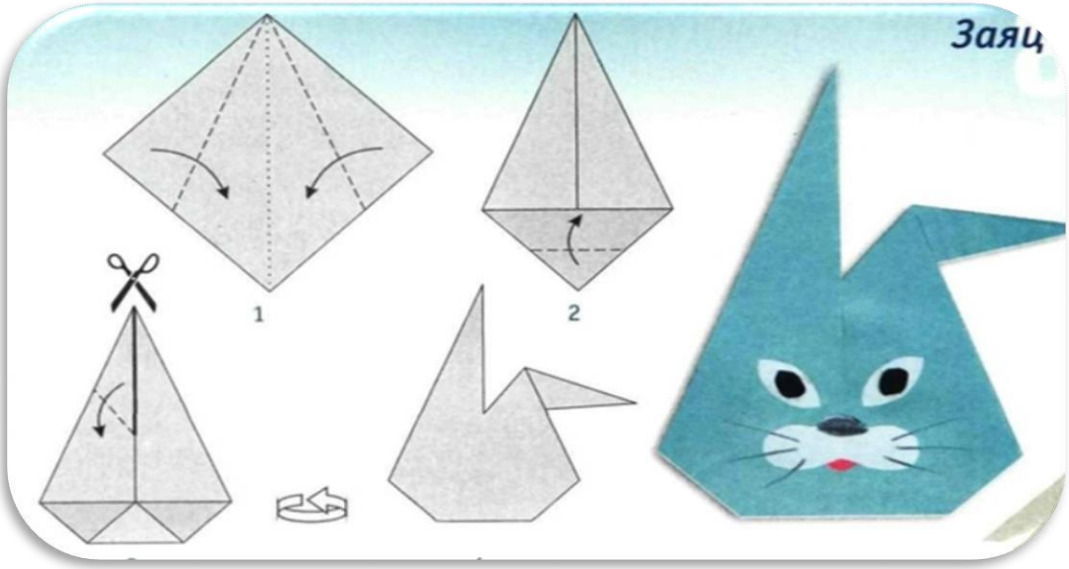

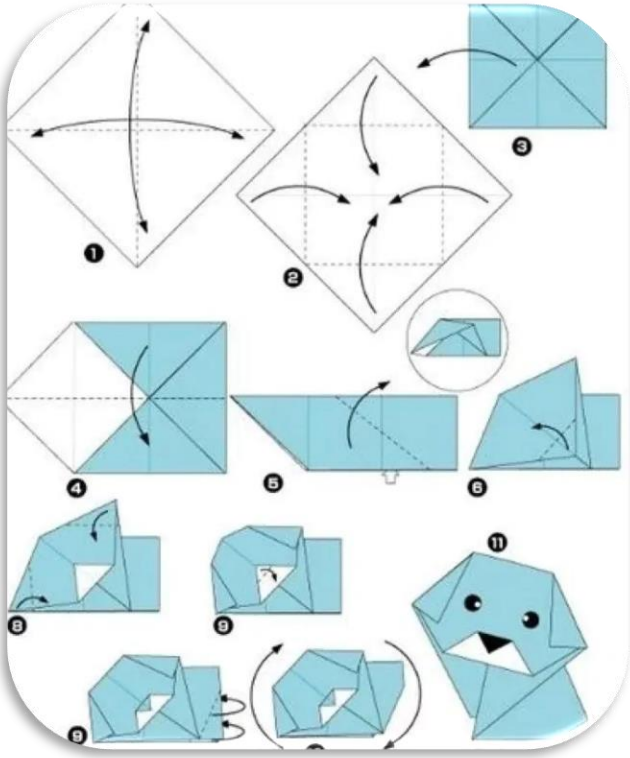

8. Оригами из бумаги. В интернете есть много видео роликов как последоввательно все сложить.

Надеемся вам будут полезны наши советы. Будьте вместе, будьте рядом и счастливы!!!

Ждем ваших ярких работ!

Статью подготовила
Семяшкина Т.В..

Счастливое детство – Безопасное детство!

Уважаемые родители! Понятно, что ежедневные хлопоты отвлекают вас, но не забывайте, что вашим детям нужна помощь и внимание, особенно в летний период.

Памятка для родителей «Безопасность детей летом»

Обучение детей безопасному поведению на дороге.

При выходе из дома. - Если у подъезда дома возможно движение, сразу обратите внимание ребенка, нет ли приближающегося транспорта. Если у подъезда стоят транспортные средства или растут деревья, приостановите свое движение и оглядитесь – нет ли опасности.

При движении по тротуару - Придерживайтесь правой стороны.

При переходе проезжей части.- Не спешите, не бегите, переходите дорогу размеренно.

- Не переходите дорогу на красный или жёлтый сигнал светофора.

При посадке и высадке из транспорта.- Приучите ребенка быть внимательным в зоне остановки – это опасное место (плохой обзор дороги, пассажиры могут вытолкнуть ребенка на дорогу).

Важно чтобы родители были примером для детей в соблюдении правил дорожного движения.

Обучение детей правилам пожарной безопасности

Пожарная безопасность в квартире:- Не разрешайте детям играть дома со спичками и зажигалками. Это одна из причин пожаров.

Пожарная безопасность в лесу:- Пожар - самая большая опасность в лесу.

- Если пожар все-таки начался, немедленно выбегайте из леса. Старайтесь бежать в ту сторону, откуда дует ветер. Выйдя из леса, обязательно сообщите о пожаре.

Учите детей! Если начался пожар, а взрослых дома нет, поступай так:

- Если огонь сразу не погас, немедленно убегать из дома в безопасное место. И только после этого позвонить в пожарную охрану по телефону **01**, с мобильного **112** или попросить об этом соседей. Если не можешь убежать из горящей квартиры,

сразу же позвони по телефону **01** с мобильного **112** и сообщи пожарным точный адрес и номер своей квартиры.

Обучение детей поведению на воде в летний период

Родители помните, что ребенок идет на водоем, только в сопровождении взрослых!

Рекомендации для родителей (чему необходимо научить детей):

- Купаться можно в разрешенных местах, в купальнях или на оборудованных пляжах.

Основные правила безопасности летом, которые должен усвоить ребенок:

- Всегда плавай в специально предназначенных для этого местах, на оборудованных и безопасных пляжах;
- Не играй на воде в опасные игры, не «топи» друзей и не ныряй глубоко;
- Если светит солнце, то носи летом головной убор;
- Пей много воды летом, но старайся не пить сладкую воду, от неё и еще больше хочется пить;
- Всегда ешь вымытые продукты и мой перед едой руки;
- Не подходи близко к собакам, особенно если у собаки щенки и собака кушает;
- Не общайся с незнакомцами (ни с мужчинами, ни с женщинами), ничего не бери у них и не веди к себе домой, не называй свой адрес, фамилию, телефон. Взрослый должен просить помощи у взрослого, и не должен обращаться к ребенку!
- **Не оставляйте детей одних вблизи открытых окон и балконов. Помните, москитная сетка не является преградой для ребенка!**

Помните! **Не следует оставлять детей без присмотра родителей, если детям нет еще 5 лет.**

Помните! За несоблюдение мер по предупреждению причинения вреда здоровью детей, их физическому, интеллектуальному, психическому, духовному и нравственному развитию Вы несёте административную ответственность!

Помните! Ребенок берёт пример с вас - родителей! Пусть ваш пример учит дисциплинированному поведению ребёнка на улице и дома. Старайтесь сделать все возможное, чтобы оградить детей от несчастных случаев!

Статью подготовила Иванова Е.Н.

Наши выпускники !

Вот и наступил тот долгожданный момент, когда нам пора прощаться с уже совсем повзрослевшими ребятами. Они идут в новую жизнь, мы целых шесть лет были вместе, делили смех и веселье, горе и трудности. И хочется напомнить немного о том, какими они были милыми, когда пришли к нам.

Гаджимамеди Ренат

Белик Кристина

Журов Матвей

Попова Варя

Егорова Маша


Игнатова Анна

Михеев Захар

Ренат Варя Мухамед

Хочберов Мухамед

Они росли и достигали побед во многих направлениях. И стали совсем большие.))))

Наши выпускники

Есения, Семен, Ренат Соня Лев

Данил, Маша, Женя, Руслан, Лера

Хочется пожелать им чтобы они и в дальнейшем были такими же жизнерадостными, упорными и достигали своих вершин. Оставались такими же дружными и внимательными к друг другу.. Пусть путь, учебный путь будет легок и светел. Удачи вам, наши выпускники!!!

Данил, Соня, Руслан, Маша

Шуствaль Женя Тараненко Аксинья

Булыга Соня Попова Варя


Дружные мальчишки

Колипова Соня

Статью подготовила: Семяшкина Т.В